

**TURISTIČKI PROMET U KOLOVOZU 2024. GODINE  
(SLUŽBENI PODACI)**

	TURISTI		INDEX			NOĆENJA		INDEX		
	2023.	2024.	24./23.			2023.	2024.	24./23.		
DOMAĆI	372.492	446.581	119,89			2.022.068	2.256.680	111,60		
STRANI	4.063.272	4.246.337	104,51			24.876.497	24.928.581	100,21		
			INDEX	UDJEL U RH U %				INDEX	UDJEL U RH U %	
	2023.	2024.	24./23.	2023.	2024.	2023.	2024.	24./23.	2023.	2024.
INDIVIDUALNI	3.380.786	3.603.486	106,59	76,22	76,79	20.311.793	20.801.559	102,41	75,51	76,52
DOMAĆI	299.883	363.575	121,24	6,76	7,75	1.662.721	1.870.023	112,47	6,18	6,88
STRANI	3.080.903	3.239.911	105,16	69,46	69,04	18.649.072	18.931.536	101,51	69,33	69,64
ORGANIZIRANI	1.054.978	1.089.432	103,27	23,78	23,21	6.586.772	6.383.702	96,92	24,49	23,48
DOMAĆI	72.609	83.006	114,32	1,64	1,77	359.347	386.657	107,60	1,34	1,42
STRANI	982.369	1.006.426	102,45	22,15	21,45	6.227.425	5.997.045	96,30	23,15	22,06
<b>UKUPNO HRVATSKA</b>	<b>4.435.764</b>	<b>4.692.918</b>	<b>105,80</b>	<b>100,00</b>	<b>100,00</b>	<b>26.898.565</b>	<b>27.185.261</b>	<b>101,07</b>	<b>100,00</b>	<b>100,00</b>

**Turisti:**

- ukupno 4,6 milijuna turista (rast 5,8%)
- broj domaćih turista 446,5 tisuća (rast 19,9%)
- broj stranih turista 4,2 milijuna (rast 4,5%)

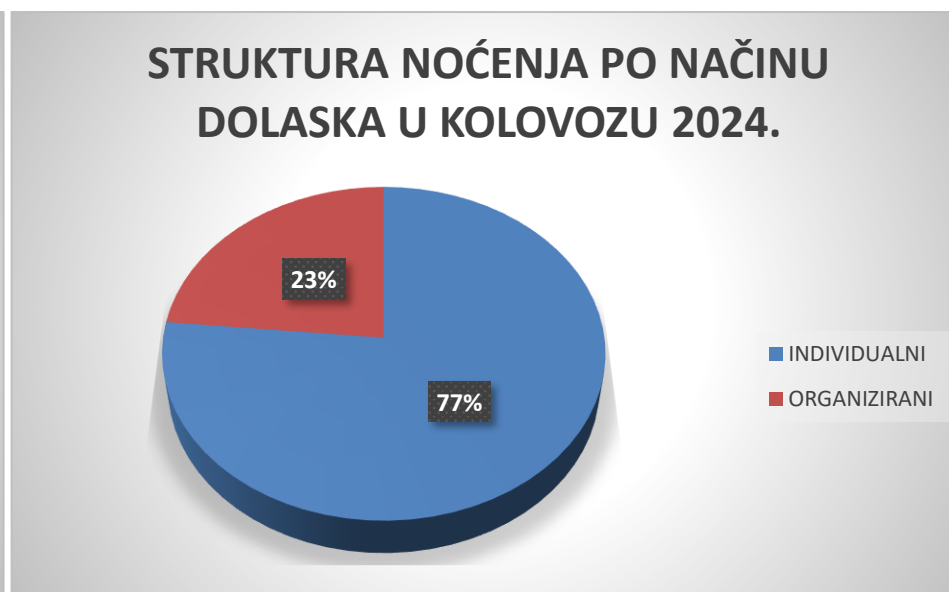
**Noćenja:**

- ukupno 27,1 milijun noćenja (rast 1,1%)
- broj domaćih noćenja 2,2 milijuna (rast 11,6%)
- broj stranih noćenja 24,9 milijuna (na razini prošle godine)

### **Način dolaska:**

- **individualno:**  
3,6 milijuna dolazaka (rast 6,6%)  
20,8 milijun noćenja (rast 2,4%)
- **organizirano:**  
1,0 milijuna dolazaka (rast 3,3%)  
6,3 milijuna noćenja (pad 3,0%)

**Prosječni broj dana boravka** iznosio je 6 dana.



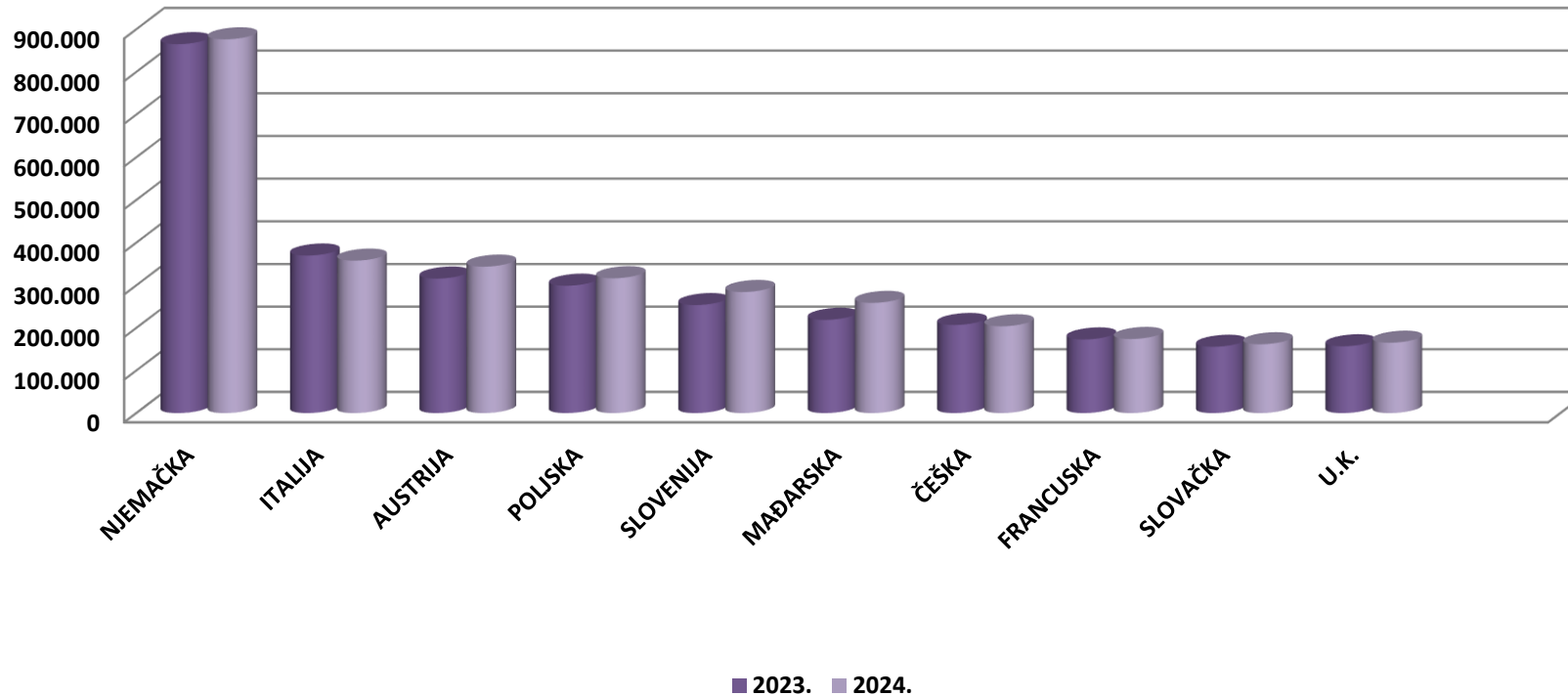
### **Struktura dolazaka i noćenja turista:**

- od ukupnog broja turista koji su posjetili Hrvatsku u kolovozu 2024. godine, 10% činili su domaći turisti, dok je stranih turista bilo 90%.
- u strukturi noćenja po načinu dolaska turista, 77% noćenja ostvarili su individualni gosti, a 23% noćenja ostvareno je kroz organizirane dolaske

**TURISTIČKI PROMET STRANIH TURISTA U KOLOVOZU 2024. GODINE**

ZEMLJE	TURISTI		INDEX	UDJEL U % 2024.	NOĆENJA		INDEX	UDJEL U % 2024.
	2023.	2024.	24./23.		2023.	2024.	24./23.	
NJEMAČKA	865.028	876.335	101,31	20,6	6.985.330	6.823.966	97,69	27,4
ITALIJA	369.756	357.796	96,77	8,4	1.878.226	1.747.447	93,04	7,0
AUSTRIJA	315.721	343.710	108,87	8,1	1.914.163	1.943.311	101,52	7,8
POLJSKA	299.045	316.454	105,82	7,5	2.051.466	2.101.115	102,42	8,4
SLOVENIJA	253.630	284.304	112,09	6,7	1.893.036	1.997.699	105,53	8,0
MAĐARSKA	218.914	258.760	118,20	6,1	1.205.451	1.367.888	113,48	5,5
ČEŠKA	206.870	203.785	98,51	4,8	1.448.449	1.344.699	92,84	5,4
FRANCUSKA	172.885	174.040	100,67	4,1	689.380	689.997	100,09	2,8
SLOVAČKA	155.745	161.600	103,76	3,8	1.050.497	1.060.482	100,95	4,3
U.K.	156.861	165.262	105,36	3,9	833.001	872.193	104,70	3,5
OSTALO	1.048.817	1.104.291	105,29	26,0	4.927.498	4.979.784	101,06	20,0
<b>UKUPNO STRANI</b>	<b>4.063.272</b>	<b>4.246.337</b>	<b>104,51</b>	<b>100,0</b>	<b>24.876.497</b>	<b>24.928.581</b>	<b>100,21</b>	<b>100,0</b>

## DOLASCI TURISTA PO ZEMLJAMA PRIPADNOSTI U KOLOVOZU 2024.



### Strani turisti po zemljama:

- na prvom mjestu su turisti iz Njemačke s 876,3 tisuće (rast 1,3%) dolazaka i 6,8 milijuna noćenja (pad 2,3%)
- drugi po redu su talijanski turisti s 357,7 tisuća (pad 3,2%) dolazaka i 1,7 milijuna noćenja (pad 7,0%)
- na trećem mjestu se nalaze turisti iz Austrije s 343,7 tisuća dolazaka (rast 8,8%) i 1,9 milijuna noćenja (rast 1,5%).

## TURISTI I NOĆENJA PO VRSTAMA OBJEKATA ZA SMJEŠTAJ U KOLOVOZU 2024. GODINE

OBJEKTI	TURISTI		INDEX 24./23.	UDJEL TURISTA U UKUPNOM U % 2024.	NOĆENJA		INDEX 24./23.	UDJEL TURISTA U UKUPNOM U % 2024.
	2023.	2024.			2023.	2024.		
Hoteli <sup>1</sup>	928.388	981.643	105,74	20,92	3.730.674	3.825.138	102,53	14,07
Kampovi i kampirališta <sup>3</sup>	895.118	926.172	103,47	19,74	6.603.124	6.659.337	100,85	24,50
Hosteli	68.866	69.614	101,09	1,48	219.848	209.150	95,13	0,77
Lječilišta	1.485	1.354	91,18	0,03	13.264	12.230	92,20	0,04
Kućanstva - sobe, apartmani, kuće za odmor <sup>2</sup>	2.290.570	2.443.414	106,67	52,07	14.868.200	14.989.079	100,81	55,14
Ostali objekti	251.337	270.721	107,71	5,77	1.463.455	1.490.327	101,84	5,48
<b>UKUPNO OBJEKTI</b>	<b>4.435.764</b>	<b>4.692.918</b>	<b>105,80</b>	<b>100,00</b>	<b>26.898.565</b>	<b>27.185.261</b>	<b>101,07</b>	<b>100,00</b>

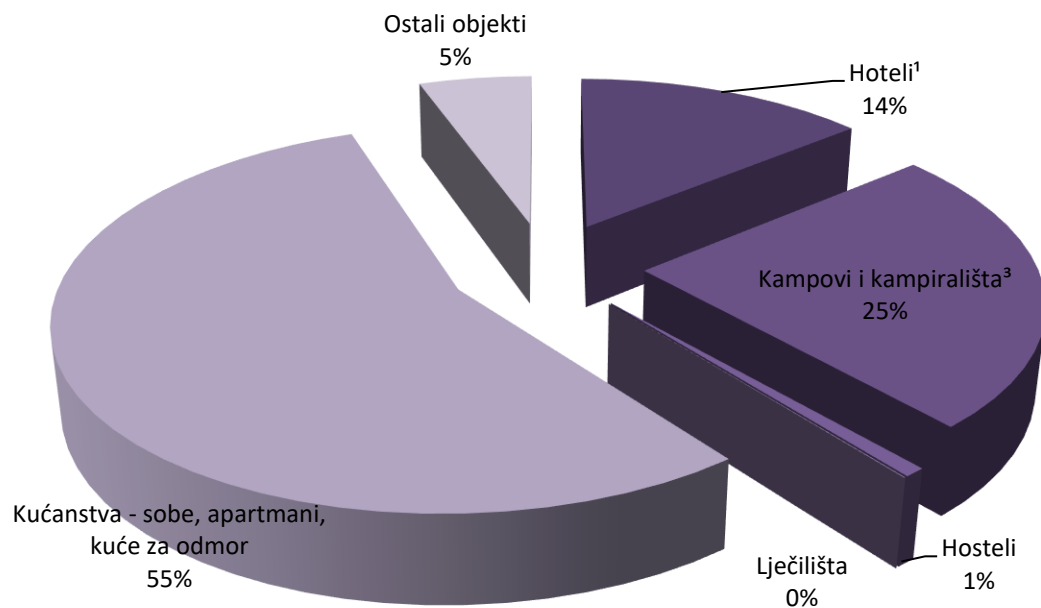
IZVOR: Državni zavod za statistiku

- 1) Obuhvaćeni su hoteli, hoteli baštine, aparthoteli i integralni hoteli.  
2) Obuhvaćene su sobe za iznajmljivanje, apartmani, studio-apartmani, kuće za odmor u kućanstvima i seljačkim kućanstvima  
3) Obuhvaćeni su kampovi, kampirališta, kamp-odmorišta, kampovi u kućanstvu i u seljačkom kućanstvu

### **Promet po vrstama objekata:**

- 52,1% turista boravilo je u privatnom smještaju koji bilježi 2,4 milijuna dolazaka (rast 6,7%) i 14,9 milijuna noćenja (rast 0,8%)
- slijede hoteli koji su ostvarili 981,6 tisuća dolazaka (rast 5,7%) i 3,8 milijuna noćenja (rast 2,5%) te kampovi i kampirališta s 926,1 tisućom dolazaka (rast 3,5%) i ostvarenih 6,6 milijuna noćenja (rast 0,8%).

## UDJEL NOĆENJA PO VRSTAMA OBJEKATA ZA SMJEŠTAJ U KOLOVOZU 2024.



### **Struktura noćenja po vrstama objekata za smještaj:**

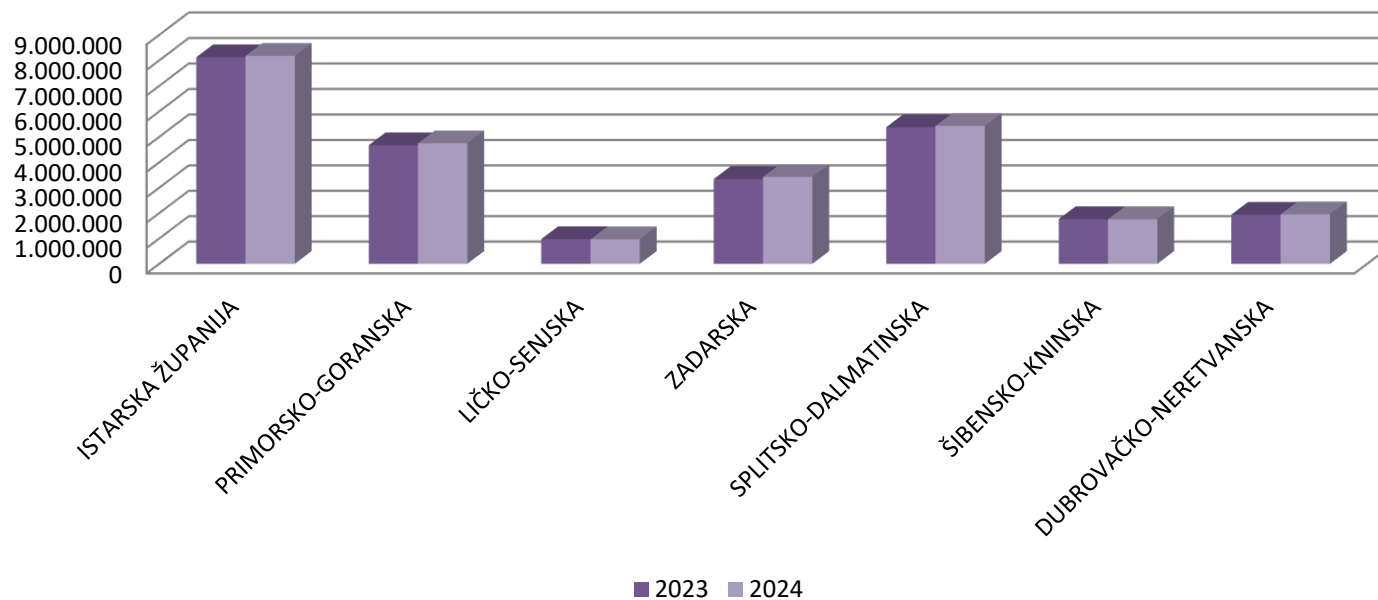
- u strukturi noćenja, najviše ih je ostvareno u privatnom smještaju, odnosno 55%
- slijede kampovi i kampirališta u kojima je ostvareno 25% ukupnih noćenja te hoteli u kojima je ostvareno 14% ukupnih noćenja.

**TURISTIČKI PROMET PO ŽUPANIJAMA U KOLOVOZU 2024.**

ŽUPANIJE	TURISTI		INDEX	NOĆENJA		INDEX
	2023.	2024.	24./23.	2023.	2024.	24./23.
ZAGREBAČKA ŽUPANIJA	21.605	23.595	109,21	39.164	43.392	110,80
KRAPINSKO-ZAGORSKA	23.784	26.941	113,27	58.914	64.663	109,76
SISAČKO-MOSLAVAČKA	3.512	4.112	117,08	8.641	10.217	118,24
KARLOVAČKA ŽUPANIJA	85.555	80.186	93,72	185.882	171.107	92,05
VARAŽDINSKA ŽUPANIJA	16.298	18.954	116,30	42.694	46.398	108,68
KOPRIVNIČKO-KRIŽEVAČKA	2.218	1.893	85,35	7.394	6.331	85,62
BJELOVARSKO-BILOGORSKA	2.739	3.288	120,04	9.290	10.622	114,34
PRIMORSKO-GORANSKA	735.527	784.368	106,64	4.671.332	4.746.261	101,60
LIČKO-SENJSKA	200.162	203.611	101,72	972.873	966.844	99,38
VIROVITIČKO-PODRAVSKA	1.945	2.140	110,03	5.208	5.855	112,42
POŽEŠKO-SLAVONSKA	2.595	3.170	122,16	8.341	9.240	110,78
BRODSKO-POSAVSKA	6.219	7.837	126,02	9.422	11.323	120,18
ZADARSKA	477.222	513.449	107,59	3.339.176	3.422.758	102,50
OSJEČKO-BARANJSKA	10.716	12.299	114,77	26.661	25.641	96,17
ŠIBENSKO-KNINSKA	255.527	265.456	103,89	1.759.113	1.758.150	99,95
VUKOVARSKO-SRIJEMSKA	5.207	6.449	123,85	9.844	11.952	121,41
SPLITSKO-DALMATINSKA	891.208	943.654	105,88	5.379.179	5.427.656	100,90
ISTARSKA ŽUPANIJA	1.123.499	1.194.154	106,29	8.121.016	8.175.372	100,67
DUBROVAČKO-NERETVANSKA	402.973	418.424	103,83	1.934.934	1.950.345	100,80
MEĐIMURSKA ŽUPANIJA	12.551	13.766	109,68	35.256	36.648	103,95
GRAD ZAGREB	154.702	165.172	106,77	274.231	284.486	103,74
<b>UKUPNO ŽUPANIJE</b>	<b>4.435.764</b>	<b>4.692.918</b>	<b>105,80</b>	<b>26.898.565</b>	<b>27.185.261</b>	<b>101,07</b>

IZVOR: Državni zavod za statistiku

### NOĆENJE TURISTA U PRIMORSKIM ŽUPANIJAMA U KOLOVOZU 2024.



#### **Županije:**

- najveći broj dolazaka i noćenja ostvarila je Istarska županija s 1,1 milijun dolazaka (rast 6,3%) i 8,1 milijun noćenja (rast 0,7%), slijedi ju Splitsko-dalmatinska županija s 943,6 tisuća noćenja (rast 5,9%) i 5,4 milijuna noćenja (rast 1,0%) te Primorsko-goranska županija s 784,3 tisuće dolazaka (rast 6,6%) i 4,7 milijuna noćenja (pad 1,6%).



**TURISTIČKI PROMET SIJEČANJ-KOLOVOZ 2024. GODINE  
(SLUŽBENI PODACI)**

	TURISTI		INDEX			NOĆENJA		INDEX		
	2023.	2024.	24./23.			2023.	2024.	24./23.		
DOMAĆI	1.877.399	2.039.864	108,65			6.422.822	6.883.802	107,18		
STRANI	13.440.938	13.947.954	103,77			69.551.981	70.298.573	101,07		
			INDEX	UDJEL U RH U %				INDEX	UDJEL U RH U %	
	2023.	2024.	24./23.	2023.	2024.	2023.	2024.	24./23.	2023.	2024.
INDIVIDUALNI	10.911.346	11.511.422	105,50	71,23	72,00	54.925.186	56.607.722	103,06	72,29	73,34
DOMAĆI	1.326.497	1.461.005	110,14	8,66	9,14	4.762.031	5.150.377	108,16	6,27	6,67
STRANI	9.584.849	10.050.417	104,86	62,57	62,86	50.163.155	51.457.345	102,58	66,03	66,67
ORGANIZIRANI	4.406.991	4.476.396	101,57	28,77	28,00	21.049.617	20.574.653	97,74	27,71	26,66
DOMAĆI	550.902	578.859	105,07	3,60	3,62	1.660.791	1.733.425	104,37	2,19	2,25
STRANI	3.856.089	3.897.537	101,07	25,17	24,38	19.388.826	18.841.228	97,18	25,52	24,41
<b>UKUPNO HRVATSKA</b>	<b>15.318.337</b>	<b>15.987.818</b>	<b>104,37</b>	<b>100,00</b>	<b>100,00</b>	<b>75.974.803</b>	<b>77.182.375</b>	<b>101,59</b>	<b>100,00</b>	<b>100,00</b>

**Turisti:**

- ukupno 15,9 milijuna turista (rast 4,4%)
- broj domaćih turista 2,0 milijuna (rast 8,6%)
- broj stranih turista 13,9 milijuna (rast 3,8%)

**Noćenja:**

- ukupno 77,1 milijuna noćenja (rast 1,6%)
- broj domaćih noćenja 6,8 milijuna (rast 7,2%)
- broj stranih noćenja 70,2 milijuna (rast 1,1%)

**Način dolaska:**

- **individualno:**

11,5 milijuna dolazaka (rast 5,5%)

56,6 milijuna noćenja (rast 3,0%)

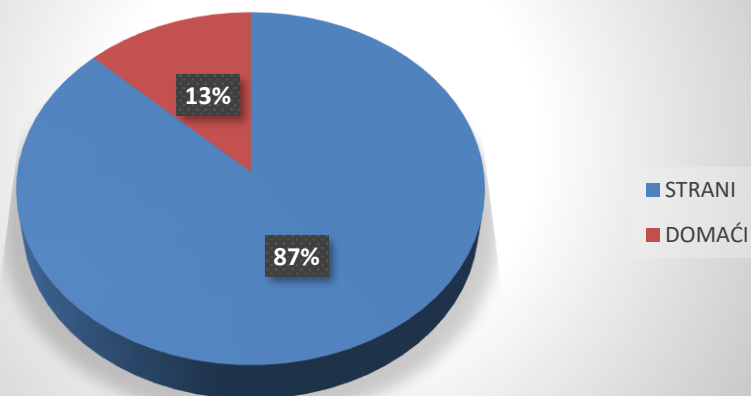
- **organizirano:**

4,4 milijuna dolazaka (rast 1,6%)

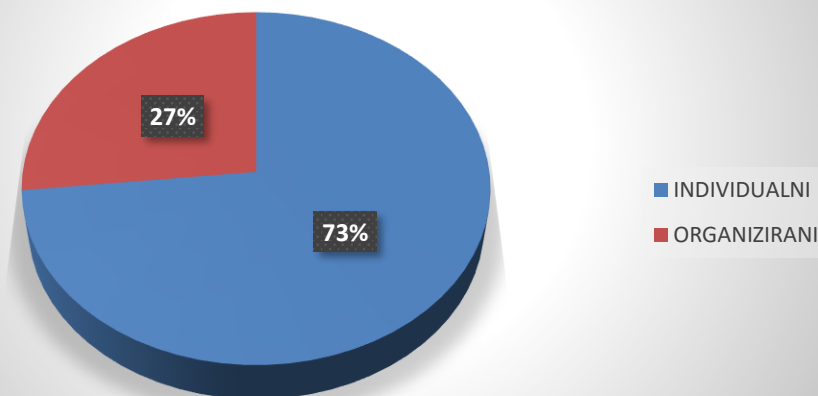
20,5 milijuna noćenja (pad 2,3%)

**Prosječni broj dana boravka** iznosio je 5 dana.

**STRUKTURA DOLAZAKA TURISTA  
SIJEČANJ-KOLOVOZ 2024.**



**STRUKTURA NOĆENJA PO NAČINU  
DOLASKA SIJEČANJ-KOLOVOZ 2024.**



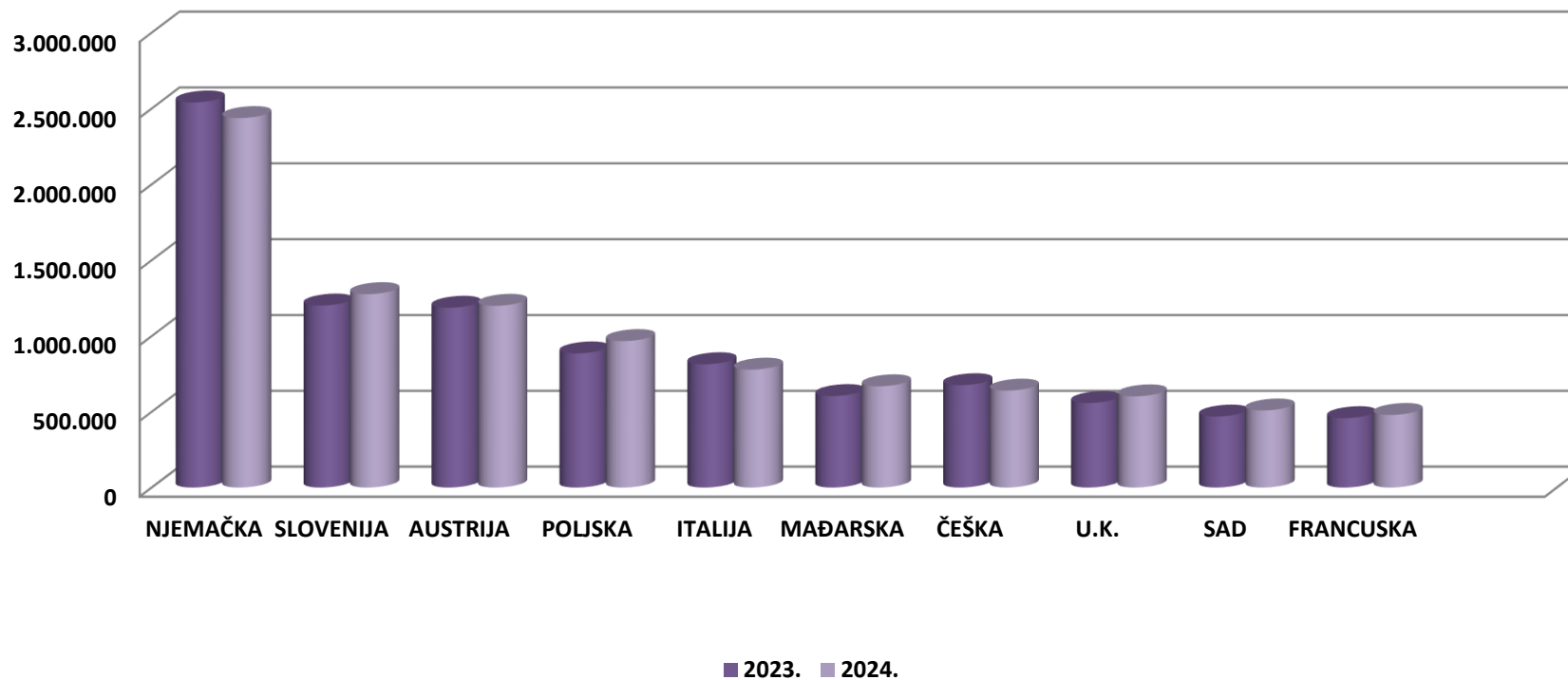
**Struktura dolazaka i noćenja turista:**

- od ukupnog broja turista koji su posjetili Hrvatsku u prvih osam mjeseci 2024. godine, 13% činili su domaći turisti, dok je stranih turista bilo 87%.
- u strukturi noćenja po načinu dolaska turista, 73% noćenja ostvarili su individualni gosti, a 27% noćenja ostvareno je kroz organizirane dolaske.

**TURISTIČKI PROMET STRANIH TURISTA SIJEČANJ-KOLOVOZ 2024. GODINE**

ZEMLJE	TURISTI		INDEX	UDJEL U % 2024.	NOĆENJA		INDEX	UDJEL U % 2024.
	2023.	2024.	24./23.		2023.	2024.	24./23.	
NJEMAČKA	2.539.805	2.437.012	95,95	17,5	17.801.229	16.790.135	94,32	23,9
SLOVENIJA	1.201.455	1.276.445	106,24	9,2	6.621.283	6.889.314	104,05	9,8
AUSTRIJA	1.186.899	1.199.546	101,07	8,6	6.049.810	6.033.597	99,73	8,6
POLJSKA	885.801	967.178	109,19	6,9	5.447.486	5.852.600	107,44	8,3
ITALIJA	814.261	778.641	95,63	5,6	3.485.898	3.256.283	93,41	4,6
MAĐARSKA	604.109	668.586	110,67	4,8	2.957.008	3.243.654	109,69	4,6
ČEŠKA	675.881	640.107	94,71	4,6	4.350.153	4.030.310	92,65	5,7
U.K.	558.302	602.126	107,85	4,3	2.647.298	2.845.563	107,49	4,0
SAD	468.850	508.929	108,55	3,6	1.248.603	1.347.831	107,95	1,9
FRANCUSKA	458.281	479.438	104,62	3,4	1.573.719	1.655.026	105,17	2,4
OSTALO	4.047.294	4.389.946	108,47	31,5	17.369.494	18.354.260	105,67	26,1
<b>UKUPNO STRANI</b>	<b>13.440.938</b>	<b>13.947.954</b>	<b>103,77</b>	<b>100,0</b>	<b>69.551.981</b>	<b>70.298.573</b>	<b>101,07</b>	<b>100,0</b>

## DOLASCI TURISTA PO ZEMLJAMA PRIPADNOSTI SIJEČANJ-KOLOVOZ 2024.



### Strani turisti po zemljama:

- na prvom mjestu su turisti iz Njemačke s 2,4 milijuna dolazaka (pad 4,0%) i 16,7 milijuna noćenja (pad 5,7%)
- drugi po redu su slovenski turisti s 1,2 milijuna dolazaka (rast 6,2%) i 6,8 milijuna noćenja (rast 4,0%)
- na trećem mjestu se nalaze turisti iz Austrije s 1,1 milijun dolazaka (rast 1,0%) i 6,0 milijuna noćenja (pad 0,7%).

## TURISTI I NOĆENJA PO VRSTAMA OBJEKATA ZA SMJEŠTAJ SIJEČANJ-KOLOVOZ 2024. GODINE

OBJEKTI	TURISTI		INDEX 24./23.	UDJEL TURISTA U UKUPNOM U % 2024.	NOĆENJA		INDEX 24./23.	UDJEL TURISTA U UKUPNOM U % 2024.
	2023.	2024.			2023.	2024.		
Hoteli <sup>1</sup>	4.504.311	4.761.817	105,72	29,78	14.493.132	15.056.959	103,89	19,51
Kampovi i kampirališta <sup>3</sup>	2.865.631	2.895.826	101,05	18,11	18.165.743	18.223.680	100,32	23,61
Hosteli	277.545	275.334	99,20	1,72	753.010	722.002	95,88	0,94
Lječilišta	8.717	8.643	99,15	0,05	72.994	74.431	101,97	0,10
Kućanstva - sobe, apartmani, kuće za odmor <sup>2</sup>	6.773.156	7.098.196	104,80	44,40	38.113.532	38.529.951	101,09	49,92
Ostali objekti	888.977	948.002	106,64	5,93	4.376.392	4.575.352	104,55	5,93
<b>UKUPNO OBJEKTI</b>	<b>15.318.337</b>	<b>15.987.818</b>	<b>104,37</b>	<b>100,00</b>	<b>75.974.803</b>	<b>77.182.375</b>	<b>101,59</b>	<b>100,00</b>

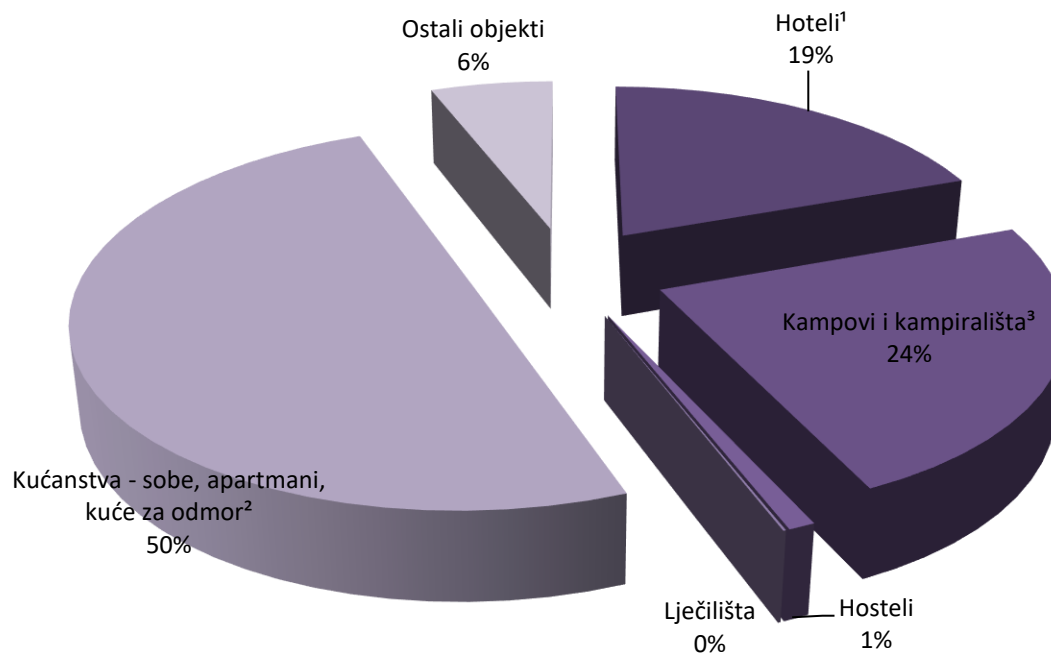
IZVOR: Državni zavod za statistiku

- |   |
|---|
| 1) Obuhvaćeni su hoteli, hoteli baštine, aparthoteli i integralni hoteli.<br>2) Obuhvaćene su sobe za iznajmljivanje, apartmani, studio-apartmani, kuće za odmor u kućanstvima i seljačkim kućanstvima<br>3) Obuhvaćeni su kampovi, kampirališta, kamp-odmorišta, kampovi u kućanstvu i u seljačkom kućanstvu |
|---|

### **Promet po vrstama objekata:**

- 44,4% turista boravilo je u privatnom smještaju koji bilježi 7,0 milijuna dolazaka (rast 4,8%) i 38,5 milijuna noćenja (rast 1,1%)
- slijede hoteli koji su ostvarili 4,7 milijuna dolazaka (rast 5,7%) i 15,0 milijuna noćenja (rast 3,9%) te kampovi i kampirališta s 2,8 milijuna dolazaka (rast 1,0) i ostvarenih 18,2 milijuna noćenja (na razini prošle godine).

## UDJEL NOĆENJA PO VRSTAMA OBJEKATA ZA SMJEŠTAJ SIJEČANJ-KOLOVOZ 2024.



### **Struktura noćenja po vrstama objekata za smještaj:**

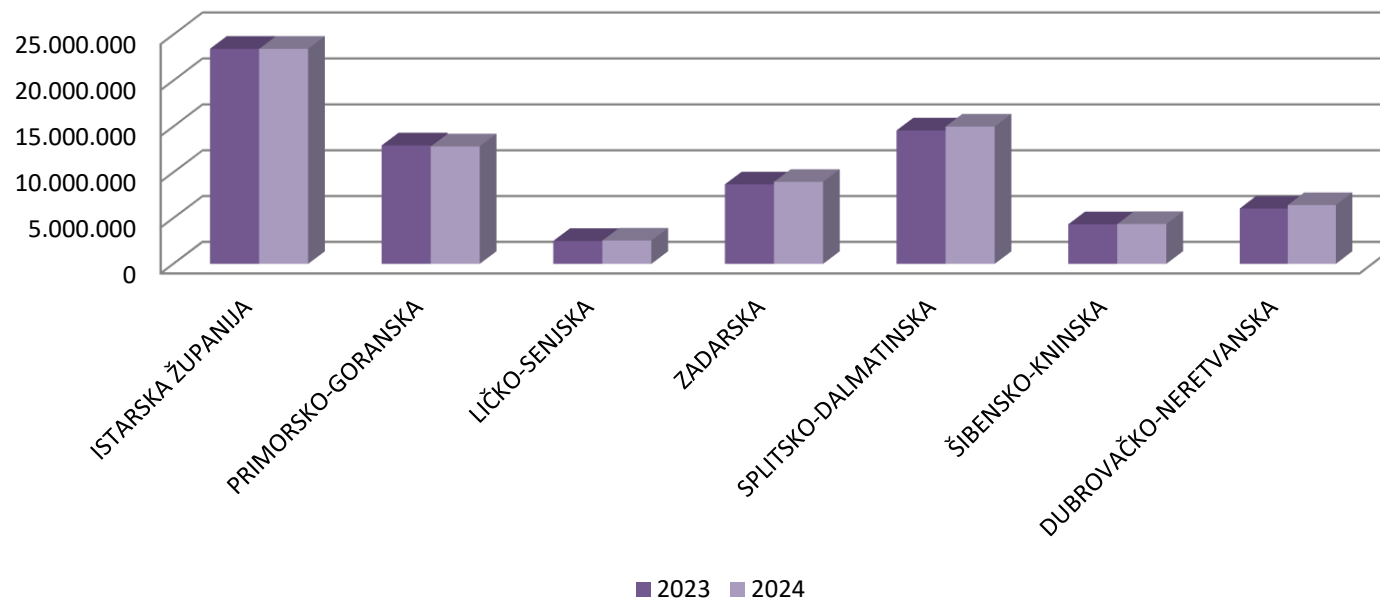
- u strukturi noćenja, najviše ih je ostvareno u privatnom smještaju, odnosno 50%.
- slijede kampovi i kampirališta u kojima je ostvareno 24% ukupnih noćenja te hoteli u kojima je ostvareno 19% ukupnih noćenja.

**TURISTIČKI PROMET PO ŽUPANIJAMA SIJEČANJ-KOLOVOZ 2024.**

ŽUPANIJE	TURISTI		INDEX	NOĆENJA		INDEX
	2023.	2024.	24./23.	2023.	2024.	24./23.
ZAGREBAČKA ŽUPANIJA	99.462	114.399	115,02	180.957	208.427	115,18
KRAPINSKO-ZAGORSKA	131.743	143.338	108,80	289.788	312.212	107,74
SISAČKO-MOSLAVAČKA	17.322	20.042	115,70	40.313	49.906	123,80
KARLOVAČKA ŽUPANIJA	267.151	261.395	97,85	495.835	481.262	97,06
VARAŽDINSKA ŽUPANIJA	72.009	78.274	108,70	171.440	182.311	106,34
KOPRIVNIČKO-KRIŽEVAČKA	13.183	12.588	95,49	33.550	30.695	91,49
BJELOVARSKO-BILOGORSKA	18.932	18.909	99,88	57.231	58.989	103,07
PRIMORSKO-GORANSKA	2.456.705	2.494.012	101,52	12.942.816	12.845.677	99,25
LIČKO-SENJSKA	607.957	631.547	103,88	2.505.485	2.550.644	101,80
VIROVITIČKO-PODRAVSKA	10.662	12.411	116,40	25.025	29.589	118,24
POŽEŠKO-SLAVONSKA	15.906	16.995	106,85	43.427	45.574	104,94
BRODSKO-POSAVSKA	29.109	32.605	112,01	45.874	48.015	104,67
ZADARSKA	1.482.548	1.588.963	107,18	8.692.610	8.962.822	103,11
OSJEČKO-BARANJSKA	77.268	84.184	108,95	160.367	168.333	104,97
ŠIBENSKO-KNINSKA	747.689	761.772	101,88	4.325.277	4.355.134	100,69
VUKOVARSKO-SRIJEMSKA	57.110	58.372	102,21	92.552	96.326	104,08
SPLITSKO-DALMATINSKA	2.847.995	3.010.979	105,72	14.580.953	14.998.233	102,86
ISTARSKA ŽUPANIJA	3.965.772	4.052.034	102,18	23.467.336	23.457.508	99,96
DUBROVAČKO-NERETVANSKA	1.501.738	1.613.101	107,42	6.045.291	6.424.651	106,28
MEĐIMURSKA ŽUPANIJA	65.835	70.246	106,70	155.669	162.692	104,51
GRAD ZAGREB	832.241	911.652	109,54	1.623.007	1.713.375	105,57
<b>UKUPNO ŽUPANIJE</b>	<b>15.318.337</b>	<b>15.987.818</b>	<b>104,37</b>	<b>75.974.803</b>	<b>77.182.375</b>	<b>101,59</b>

IZVOR: Državni zavod za statistiku

### NOĆENJE TURISTA U PRIMORSKIM ŽUPANIJAMA SIJEČANJ-KOLOVOZ 2024.



#### Županije:

- najveći broj dolazaka i noćenja ostvarila je Istarska županija s 4,0 milijuna dolazaka (rast 2,1%) i 23,4 milijuna noćenja (na razini prošle godine), slijedi ju Splitsko-dalmatinska s 3,0 milijuna dolazaka (rast 5,7%) i 14,9 milijuna noćenja (rast 2,8%) te Primorsko-goranska županija s 2,4 milijuna dolazaka (rast 1,5%) i 12,8 milijuna noćenja (pad 0,7%).